



格子状のフレームと傾斜した支柱が織り成す造形美

楽器などに採用されているマホガニー天然木を用いた、格子状のフレームは1本ずつ丁寧に塗装仕上げられ、手作業で組み上げられています。

<<<左右にスライド(グリッサンド)して幅を2720～1610mmの間で調整ができます。>>>



推奨ディスプレイサイズ ～118V

GL-2625DM

希望小売価格：税込253,000円

重量	耐荷重	JAN
52kg	天板 130kg 中央部 60kg 収納部 中央部 30kg 両脇 20kg	4582570246874



余裕の奥行524mm

推奨ディスプレイサイズ ～118V

GL-2625BM


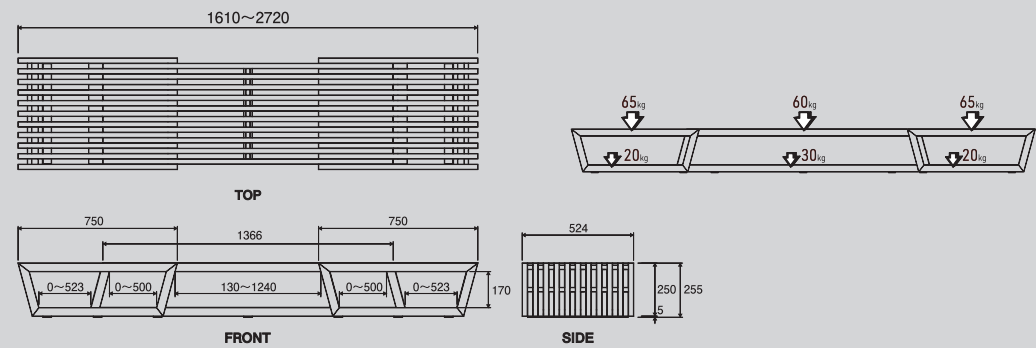
希望小売価格：税込253,000円

重量	耐荷重	JAN
52kg	天板 130kg 中央部 60kg 収納部 中央部 30kg 両脇 20kg	4582570246881



余裕の奥行524mm

【寸法図】



朝日木材加工株式会社

〒440-0071 愛知県豊橋市北島町字北島87番地
TEL.0532(53)3338 FAX.0532(52)7468
URL: <https://www.asahiwood.co.jp/>



PL賠償制度付共済

●印刷の関係でカタログの製品写真と実物の色調が多少異なる場合がございます。
※製品の仕様は、改善等の為、予告なく変更する場合がございますので、ご了承ください。
※イメージ写真のテレビ・オーディオ機器・小物等は含まれておりません。
※本カタログ掲載の商品はオープン価格です。価格は販売店にお問い合わせください。



【取扱店】

※このカタログの内容は2025年11月現在のものです。



朝日木材加工株式会社
総合カタログ

2025-12 版

壁寄せテレビスタンド 置き型ラック 壁掛金具




ASAHI WOOD PROCESSING CO.,LTD.

大画面テレビを壁に寄せて 広々リビングへ



もしものときの 安全性への挑戦



耐震試験をクリアした納得の安心設計

東北地方太平洋沖地震(マグニチュード9.0)発生時に茨城県日立市で観測された揺れを再現した耐震試験を実施し転倒しないことが確認できました。
※耐震結果は、すべての環境において耐震性を保証するものではありません。



WS-BL840 / WS-B840

P.9-12

選べる高さでどんな暮らしにもフィット

新発売のWS-BL840-NA/DBは86インチまで、WS-B840-NA/DBは77インチまでの大画面テレビに対応。大きなテレビも壁に寄せることで省スペースで設置できるためリビング空間を有効に活用できます。オプションの棚板に、レコーダーやサウンドバーを設置すれば、憧れのホームシアターを実現できます。ナチュラル木目&ホワイトとダークブラウン木目&ブラックの組み合わせの2色をラインナップ。お部屋の雰囲気に合わせてお選びいただけます。



WS-C590 / WS-C690

P.13-14

新発想！キャスター付きで移動がらくらく

「WS-C590-NA/DB/AG、WS-C690-NA/DB/AG」は、壁寄せスタイルのスタンドに低床キャスターを搭載することで、安定感を保ちながらテレビの向きを変更できます。リビングやダイニングからの視聴スタイルに合わせて、掃除の際にも動かすことができ便利です。サウンドバー棚板を標準装備しているので、別途サウンドバースピーカーを設置して、憧れのホームシアターが実現できます。本体色はお部屋の雰囲気に合わせて選べるナチュラル木目&ホワイト木目とダークブラウン木目&ブラック木目とアッシュグレー木目&ブラック木目をご用意しています。



WS-F820

P.15-17

まるで壁掛けテレビ！究極の壁寄せスタイル

「WS-F820」は、まるで壁掛けテレビ。テレビと壁面との隙間を最小値2.5cmに抑えて有機ELテレビなどの超薄型テレビの設置を可能にする、新開発の固定金具機構を採用。(当社従来品よりマイナス10cmも壁面に寄せられます。)
名峰「富士山」の裾野のような底板形状は、人の動線を妨げないようにコーナーR加工を施し、且つ床面と底板の段差を3mm以下にして足のつまづきを防ぎます。6色のカラーバリエーション展開で、様々なインテリア空間にマッチします。



AS-WG1200

P.23

収納力を兼ね備えた、壁寄せテレビラック

壁寄せスタイルでスタイリッシュな雰囲気もいいけれどやっぱり収納も!お気に入りのインテリアも飾りたい!そんな欲張りな方に最適な「WGスタイル」。
木目が美しく高級感のある木製の天板は、場を問わずお部屋に溶け込むように馴染んでくれます。



＼大画面テレビを存分に楽しみたい／

テレビスタンド 選び方のポイント

様々なライフスタイルに合わせて、
テレビスタンドのデザインも幅広くなっています。
サイズだけでなく、あなたの暮らしに合わせた
視聴スタイルを考えて選ぶことが重要です。
Swingテレビスタンドのタイプ別の特徴を
ご紹介します。

TYPE 1

置き型テレビラック

安定感と収納力を備えた、スタンダードな外観の置き型
タイプは、使い勝手が良く、どんな空間にも取り入れやす
いテレビ台です。Swingのラックは大型テレビ対応タイプ
から収納が充実したタイプまで豊富なカラーバリエー
ションよりお選びいただけます。

POINT! テレビスタンドのサイズ

テレビの横幅に対して片側が10～30cm程大きいサイズ
がおすすめです。横幅に余裕があると、シルエットが山形
になり、バランスよく見えるだけでなく、スピーカーなど
周辺機器を置くことができたり、子どもがテレビの横を
歩いてもぶつかることはありません。

POINT! テレビスタンドの高さ

水平方向よりも下を向く方が疲れにくいので、少し低め
の高さを選ぶと◎。ロータイプは大画面テレビでも圧迫
感なく置くことができ、床や座椅子などから視聴するの
にちょうど良い高さです。また、ミドルタイプはダイニングや
ソファからの視聴スタイルに最適な高さです。



TYPE 2

壁寄せテレビスタンド


壁掛金具と一体化したテレビスタンド。壁に寄せるだけで、施工工
事なく、壁掛けテレビのようにすっきり省スペースで設置できるの
で、お部屋を広く使えます。テレビを見やすい高さや角度に調整で
きるタイプもございます。新しいカタチのリビング空間の誕生です。

POINT! テレビの対応サイズを確認

スタンドごとにテレビの対応サイズがありますのでお手持ちのテレ
ビに適したものをお選びください。

※テレビによっては取付できないものもございますので「テレビ取付対応検
索」にてご確認ください。

<https://www.asahiwood.co.jp/search/index/>



TYPE 3

壁寄せテレビラック

スタイリッシュな外観に収納を兼ね備えた壁寄せテレビラック。
まさに壁寄せテレビスタンドと置き型ラックのハイブリッド型です。

POINT! テレビの対応サイズを確認

スタンドごとにテレビの対応サイズがありますのでお手持ちのテレ
ビに適したものをお選びください。

※テレビによっては取付できないものもございますので「テレビ取付対応検
索」にてご確認ください。

<https://www.asahiwood.co.jp/search/index/>



カスタマイズでもっと使いやすく！

壁寄せテレビスタンド オプションアクセサリ

壁寄せテレビスタンド専用の
オプション棚板を取付け、レ
コーダーやサウンドバーを設
置すれば、憧れのホームシア
ター空間を実現できます。



WS-B840SB-B / WS-B840SH-B

壁寄せテレビスタンド +置き型テレビラック

新定番のコンビネーションスタ
イルなら、壁寄せテレビスタンド
のスタイリッシュな雰囲気はそ
のままにレコーダーやゲーム機
器までしっかり収納できます。



WS-B840-NA / AS-BCP1800-NA

取付可能なテレビのチェックポイント

キーワード

VESA規格

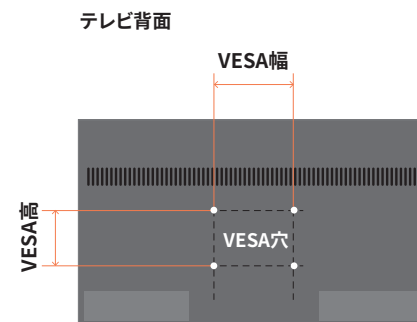
VESA規格とは、テレビや液晶ディスプレイなどの映像機器を、壁掛け金具・アーム・スタンドなどに取り付ける際に使用するネジ穴の間隔について定められた国際標準規格のことで、Video Electronics Standards Association（ビデオ エレクトロニクス スタンダーズ アソシエーション 略称：VESA）というテレビやビデオ周辺機器に関する業界標準化団体が作成した規格から、VESA規格と呼ばれています。

ネジ穴の縦×横の間隔サイズが規格として定められており、「200×200mm」などのように表記されます。

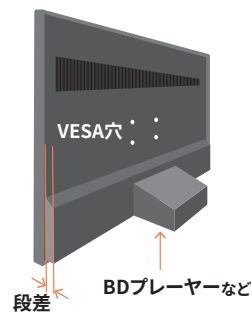
POINT
01

テレビ本体が 壁掛け可能かを確認

テレビの背面に4点の壁掛け用ネジ穴（VESA規格取付穴）があることをご確認ください。壁掛け用のネジ穴位置（幅・高さ）が、その規格に準じた75/100/200/300/400/500/600mmのいずれかの寸法であることをご確認ください、取り付ける壁掛け又は壁寄せ製品の対応条件と一致することを予めご確認ください。



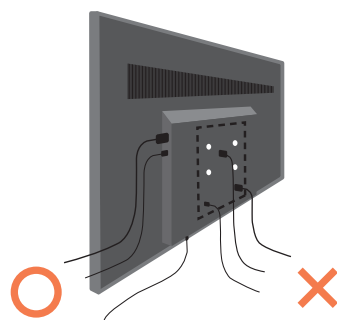
テレビ背面

POINT
02

テレビ背面の形状を確認

テレビ背面の凸部や段差の有無をご確認ください。下部スピーカー付やBDプレーヤー付など段差（VESA穴面との差）の大きなテレビは、壁掛け又は壁寄せに対応できない場合がございます。

テレビ背面

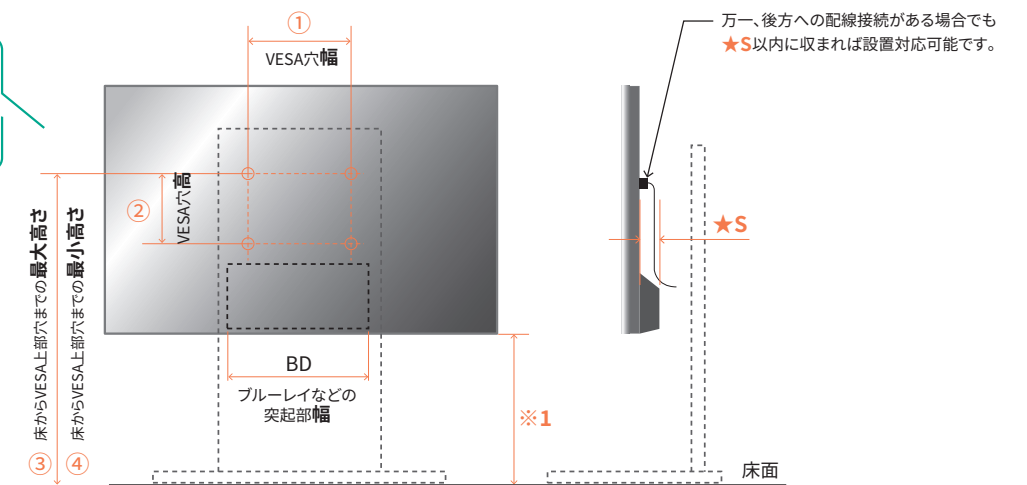
POINT
03

テレビ背面の配線を確認

テレビ背面に接続される電源や映像コードプラグの向きをご確認ください。プラグ配線が側方又は下方へ向いている場合はOK。配線が後方へ向かって接続され、かつVESA穴周辺範囲内に位置する場合は、壁掛け・壁寄せ製品の部品と接触する場合がございます。屈折アダプターなどを併用しても壁掛け・壁寄せ製品と設置条件が合わない場合がございます。

③,④
設置時の高さの
目安をチェック！

テレビ設置時の
高さの詳細はWEBで
ご確認ください。



機種

①

②

★S

③

④

	WS-BL840	100, 200, 300, 400, 600	100, 200, 300, 400	35mm以下	1146	586+②
	WS-B840	100, 200, 300, 400, 600	100, 200, 300, 400	35mm以下	1348	788+②
	WS-C590	100, 200, 300, 400	100, 200, 300, 400	35mm以下	1113	649+②
	WS-C690	100, 200, 300, 400, 600	100, 200, 300, 400	35mm以下	1113	649+②
	WS-F820	200, 300, 400, 500, 600	200, 300, 400	35mm以下	507~757※1	—
	WS-H800	100, 200, 300, 400, 600	100, 200, 300, 400	35mm以下	1118	650+②
	WS-J600	100, 200, 300, 400	100, 200, 300, 400	35mm以下	1174	646+②
	WS-MS650 WS-MB650	75, 100, 200, 300, 400	75, 100, 200, 300, 400	20mm以下	1100	500+②
	AS-WG1200	100, 200, 300, 400	100, 200, 300, 400	25mm以下	1110	610+②
	AS-WA800	100, 200, 300, 400	100, 200, 300, 400	35mm以下	1120	673+②
	AS-WB850	100, 200, 300, 400	100, 200, 300, 400	35mm以下	1120	673+②

※1 WS-F820のみテレビ最下部から床までの寸法目安です。

[テレビ取付対応検索はこちら](#)


テレビによっては取付できないものもありますのでテレビ
取付対応検索でご確認ください。

<https://www.asahiwood.co.jp/search/index/>

ご注意

テレビによっては、「傾斜設置非対応」「放熱条件付き」
などの設置条件付きの機種もございますので、テレビの取
扱説明書に準じてスタンドや金具をご使用ください。

壁寄せテレビスタンド / 壁寄せテレビラック

テレビ対応検索



*40～86V推奨	*40～77V推奨	*24～55V推奨	*32～77V推奨	*48～77V推奨	*40～55V推奨	*40～65V推奨	*32～60V推奨	*32～60V推奨	*32～77V推奨	*24～55V推奨	*40～65V推奨
WS-BL Style 9p-12p	WS-B Style 10p-12p	WS-C590 Style 13p-14p	WS-C690 Style 13p-14p	WS-F Style 15p-17p	WA Style 18p	WB Style 18p	WS-MS Style 19p	WS-MB Style 20p	WS-H Style 21p	WS-J Style 22p	WG Style 23p
WS-BL840-DB WS-BL840-NA	WS-B840-DB WS-B840-NA	WS-C590-DB WS-C590-NA NEW WS-C590-AG	WS-C690-DB WS-C690-NA NEW WS-C690-AG	WS-F820-WD WS-F820-DB WS-F820-WW WS-F820-WN WS-F820-NW WS-F820-BB	AS-WA800 AS-WA800-WH	AS-WB850	WS-MS650-BK	WS-MB650-BK	WS-H800-DB	WS-J600-BK	AS-WG1200-AG AS-WG1200-DB AS-WG1200-NA

置き型ラック	～26V	～32V	～43V	～55V	～60V	～65V	～70V	～77V	～80V
ANNEX Style 25p-26p				NEW AS-ANE1200-DB NEW AS-ANE1200-NA		BCP Style 24p AS-BCP1500-DB			AS-BCP1800-DB
SLD Style 27p-28p				AS-SLD1200-DB AS-SLD1200-GB		AS-SLD1500-DB AS-SLD1500-GB			
GD Style 29p-30p	AS-GD800H AS-GD800L	AS-GD960H AS-GD960L		AS-GD1200H AS-GD1200L	AS-GD1400H AS-GD1400L		AS-GD1600H AS-GD1600L	AS-GD1770H AS-GD1770L	
JL Style 31p			AS-JL970-AG	AS-JL1300-AG		AS-JL1500-AG			
EST Style 34p			AS-EST970	AS-EST1200		AS-EST1500			
FEL Style 35p	AS-FEL740 AS-FEL980			MCD Style 37p AS-MCD1300-GB		AS-MCD1500-GB			
KAD Style 36p	AS-KAD590-B AS-KAD590-W	AS-KAD740-B AS-KAD740-W	AS-KAD980-B AS-KAD980-W	AS-KAD1200-B AS-KAD1200-W		SBS Style 33p AS-SBS1500-BK AS-SBS1500-DB			
								Swing SP STN Style こだわりのリビングにはこのプレミアムスタイル 32p SP-STN2080 ※～86V推奨	

※推奨サイズ範囲内でも、テレビのデザインによっては、適合しない場合がございます。ご購入前に必ずテレビの設置面形状・重量とラックの天板サイズ・形状・耐荷重をよくお確かめください。

WS-BL Style 85V



商品の詳しい情報はこちら



85型ディスプレイ設置イメージ

WS-B Style 55V



商品の詳しい情報はこちら



55型ディスプレイ設置イメージ

LOW
ロータイプ

ソファからの視聴に最適！
リビングやフロアスタイルでの視聴におすすめ



推奨TVサイズ 40～86V

WS-BL840-NA

- 質量/18.5kg
- 耐荷重/75kg



4 582570 245303



推奨TVサイズ 40～86V

WS-BL840-DB

- 質量/18.5kg
- 耐荷重/75kg



4 582570 245310



HIGH
ハイトタイプ

ダイニングからの視聴に最適！
食卓やベッドルームでの使用におすすめ



推奨TVサイズ 40～77V

WS-B840-NA

- 質量/22kg
- 耐荷重/45kg



4 582570 241367



推奨TVサイズ 40～77V

WS-B840-DB

- 質量/22kg
- 耐荷重/45kg



4 582570 241350



本体高さ3段階調節

透き通る様な
ナチュラル木目&
ホワイト

落ち着いた雰囲気の
ダークブラウン木目&
ブラック

80mm間隔

取付の高さを3段階から
お好みでお選びいただけます
(テレビの高さを変えられます)

最も注力したのは、この底板形状!!

「テレビのシャープさ」と「空間の柔らかさ」を調和したい。そんな思いで描いたのがこの富士山の裾野の様な柔らかなフォルム。床面にフィットする様に馴染み、つまり危険性も回避。




サウンドバー棚板は
音響特性の良い木製です



前傾後傾チルト機能付き

壁寄せスタイルでよく気になるのが、テレビの微妙な前傾や画面反射(太陽光や室内灯の反射など)。当モデルは、テレビを前後傾き調整できることで、鑑賞しやすいコンディションに整える事ができます。



配線もすっきり収納

背面には簡単に配線を結束できるコードホルダー付き(2か所)。(六角レンチホルダーもついてます。)



LOW
ロータイプ

WS-BL840-NA/DB

テレビ対応検索はこちら
WS-BL840

VESA 100~600

VESA 400

VESA中心高さ目安 約79~95cm

75kg

80 80 80

最小: 996 / 最大: 1156

840

前面

側面

600

548

54

1045

【オプション装着時】

280

380

480

580

【総耐荷重: 87kg】

※床面に優しい「フェルトクッション」付き

オプション [別売]

(WS-BL840 共通)

WS-B840 共通

300

150

51 (内寸47)

HDD

HDDホルダー

HDDホルダーは
左右どちらかお
好みで選んで取
付けできます。

HDDホルダー
WS-HLD300
●質量/0.6kg
●耐荷重/2kg

4 582570 242913

棚板(白)
WS-B840SH-W
●質量/2.4kg
●耐荷重/5kg

4 582570 241381

棚板(黒)
WS-B840SH-B
●質量/2.4kg
●耐荷重/5kg

4 582570 241374

サウンドバー棚板(白)
WS-B840SB-W
●質量/2.7kg
●耐荷重/5kg

4 582570 241404

サウンドバー棚板(黒)
WS-B840SB-B
●質量/2.7kg
●耐荷重/5kg

4 582570 241398

※各棚板は2枚同時設置可能です。ただし、サウンドバー棚板は2枚同時設置不可となります。

HIGH
ハイトタイプ

WS-B840-NA/DB

意匠登録
1682928

テレビ対応検索はこちら
WS-B840

VESA 100~600

45kg

VESA 400

VESA中心高さ目安 約99~115cm

80 80 80

最小: 1198 / 最大: 1358

840

前面

側面

800

548

54

1247

【オプション装着時】

382

482

582

682

【総耐荷重: 57kg】

※床面に優しい「樹脂製スペーサー」付き

WS-C Style

生活シーンに合わせて楽々移動♪
キャスター付きフロアスタンド



VGP
2023
金賞

商品の詳しい情報はこちら



65型ディスプレイ設置イメージ

推奨TVサイズ 24～55V

WS-C590-NA

- 質量/16.5kg
- 耐荷重/35kg




WS-C590-DB

- 質量/16.5kg
- 耐荷重/35kg




WS-C590-AG


- 質量/16.5kg
- 耐荷重/35kg



ナチュラル木目 ホワイト木目



ダークブラウン木目 ブラック木目



アッシュグレー木目 ブラック木目

推奨TVサイズ 32～77V

WS-C690-NA

- 質量/17.5kg
- 耐荷重/45kg



WS-C690-DB

- 質量/17.5kg
- 耐荷重/45kg



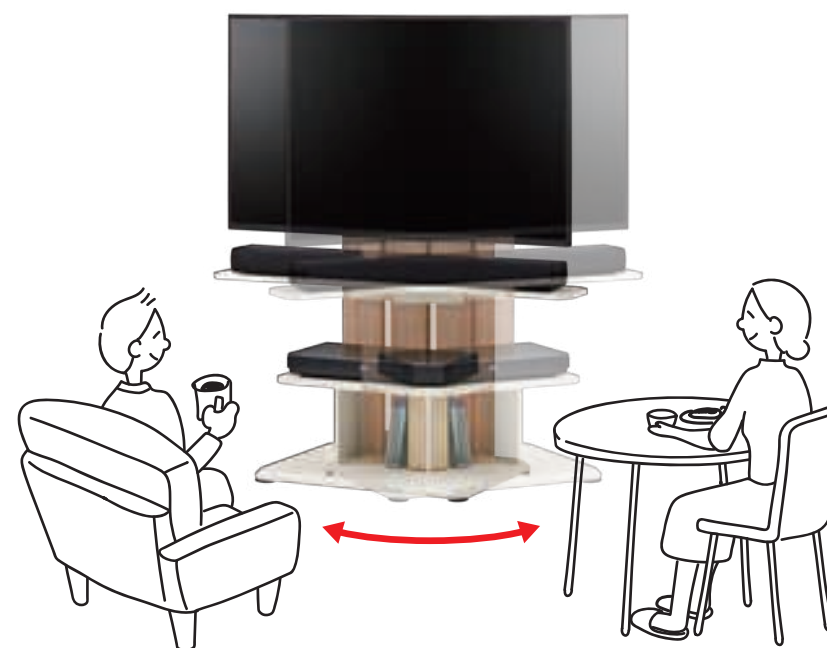
WS-C690-AG

- 質量/17.5kg
- 耐荷重/45kg



生活スタイルを考慮した機能搭載

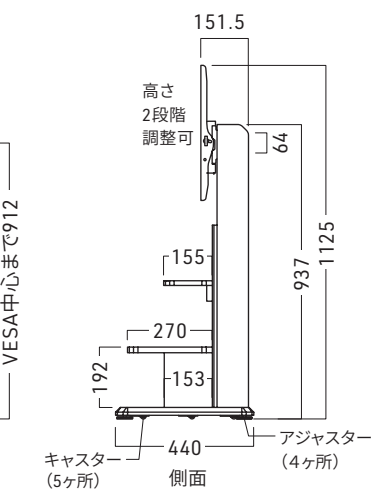
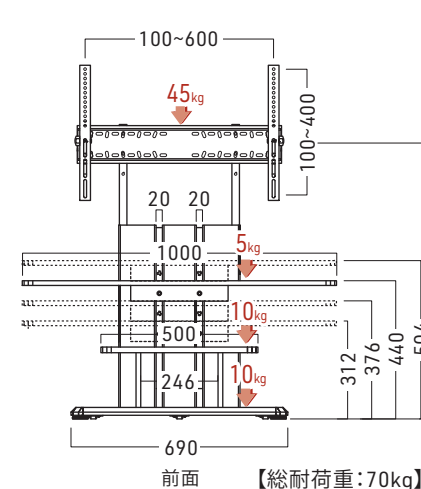
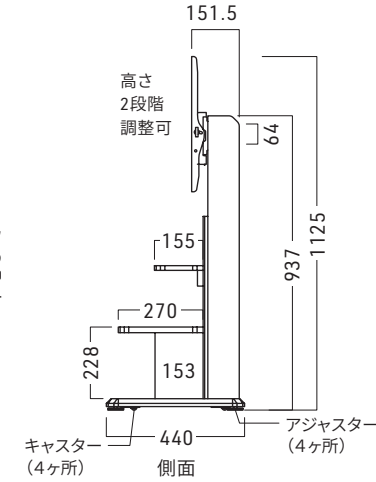
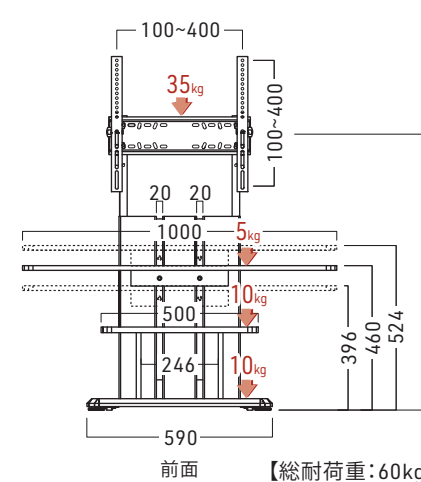
チルト機能付き、低床キャスター付きなので画面の反射や
視聴場所によって鑑賞しやすいコンディションへ調整可能！



低床キャスター付き
高さわずか1.2cmの
スマートキャスター



アジャスター付き
移動しない時はアジャスターで
しっかり固定できます。



前傾後傾チルト機能付き



温かみのある木質デザイン

鉄部分が多い従来のスタンドとは違い限りなく木を活かした
デザイン構造でいろいろな部屋にマッチします。



配線スッキリ設計

レコーダー、サウンドバーの配線も、前板スリットで楽々配線！
さらに背面には2か所の配線ホルダーでスッキリまとまる！



レコーダー用棚板と
サウンドバー用棚板を標準装備！

サウンドバー用棚板は64mm間隔でディスプレイの高さに
合わせて最適な位置に設置可能！
(WS-C590 3段階) (WS-C690 4段階)



テレビ対応検索
はこちら



WS-C590



WS-C690

WS-F Style

壁にピタッとフィット!



65V

商品の詳しい情報はこちら



65型ディスプレイ設置イメージ

壁にピタッ カベ寄せテレビスタンド

壁にピタっと!!

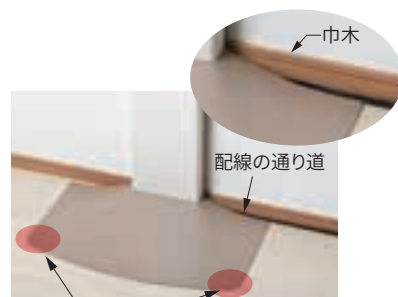
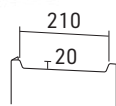
まるで壁掛けテレビのように薄型テレビを壁面に寄せて設置。
面倒な工事は要りません。

※オプションのHDDホルダー使用時は画面から壁面までの距離は17mmプラスされます。



リモコン受光部用の
切り欠きあり

前パネル(小)は、上下を回転させて付け替えることでリモコン受光部の段差やテレビ下部にある電源ボタンに対応します。



足の躓きを防ぐラウンド加工

底板背面に配線用の
切り欠きあり



巾木にピタッと設置できます。

特許出願済

特願 2022-088862

テレビ対応検索はこちら
WS-F820



推奨TVサイズ 48~77V

WS-F820-WD

●質量/24kg
●耐荷重/45kg



ホワイト&ダークブラウン

推奨TVサイズ 48~77V

WS-F820-WN

●質量/24kg
●耐荷重/45kg



ホワイト&ナチュラル

推奨TVサイズ 48~77V

WS-F820-DB

●質量/24kg
●耐荷重/45kg



ダークブラウン木目&ブラック

推奨TVサイズ 48~77V

WS-F820-NW

●質量/24kg
●耐荷重/45kg



ナチュラル木目&ホワイト

推奨TVサイズ 48~77V

WS-F820-WW

●質量/24kg
●耐荷重/45kg



ホワイト&ホワイト

推奨TVサイズ 48~77V

WS-F820-BB

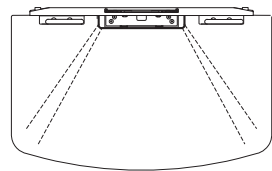
●質量/24kg
●耐荷重/45kg



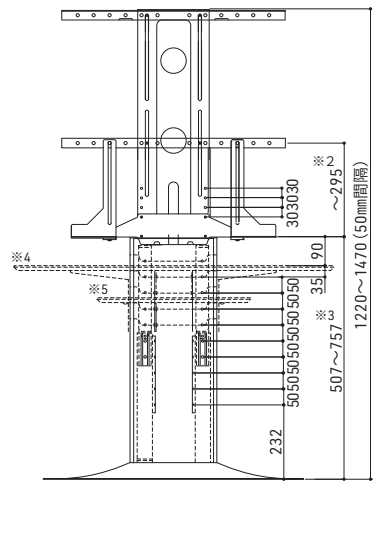
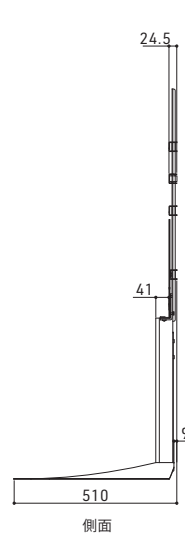
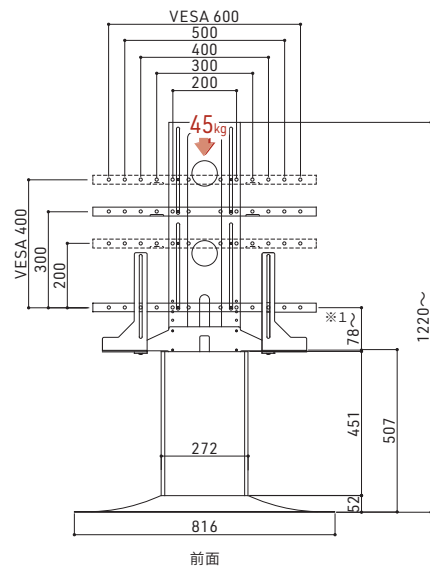
ブラック&ブラック

寸法図・オプションは次頁へ続く

WS-F820(寸法図)



- ※1:テレビ下端からVESAネジ取付穴(下)の穴位置までの寸法の最小値
- ※2:テレビ下端からVESAネジ取付穴(下)の穴位置までの寸法の最大値
- ※3:床面からテレビ下端までの高さ(50mm間隔)
- ※4:オプションのサウンドバー棚板装着時
- ※5:オプションの棚板装着時



オプション[別売]
(WS-F820)



サウンドバー棚板(白)
WS-F820SB-W
●質量/2.8kg
●耐荷重/5kg



サウンドバー棚板(黒)
WS-F820SB-B
●質量/2.8kg
●耐荷重/5kg





棚板(白)
WS-F820SH-W
●質量/2.7kg
●耐荷重/5kg



棚板(黒)
WS-F820SH-B
●質量/2.7kg
●耐荷重/5kg



HDDホルダー
WS-HLD100
●質量/0.2kg
●耐荷重/2kg
結束ベルト付属



※オプションのHDDホルダー使用時は画面から壁面までの距離は17mmプラスされます。

棚付き壁寄せテレビスタンド[リバーシブル]



商品の詳しい情報はこちら

リバーシブルでお好み演出&便利な可動式棚板付き
カンタン装着&配線スッキリ

WA Style

推奨TVサイズ 40~55V

AS-WA800

- 質量/16.0kg
- 耐荷重/30kg



シンプルにスカッと
クールなブラック木目



リバーシブル木目



推奨TVサイズ 40~55V

AS-WA800-WH

- 質量/16.0kg
- 耐荷重/30kg



優しい雰囲気漂う
ホワイト木目



リバーシブル木目



WB Style

推奨TVサイズ 40~65V

AS-WB850

- 質量/17.5kg
- 耐荷重/35kg



上品で温かみのある木質感。
ウォールナット木目



テレビ対応検索はこちら
AS-WA800



TVの水平バランスを
調整できる!



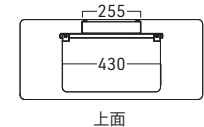
安心のテレビ転倒防止
ロープ付き



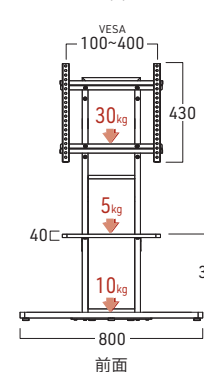
棚板は前後上下可動式
調整できる!



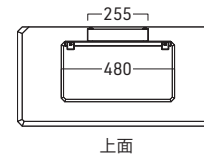
コーナーにも
スッキリ置ける!



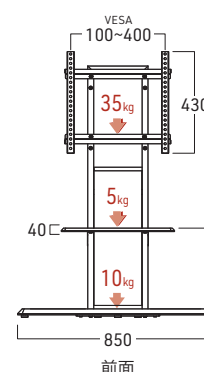
VESA中心高さ目安
約77~102cm



【総耐荷重:45kg】



VESA中心高さ目安
約77~102cm



【総耐荷重:50kg】

WS-MS Style

壁寄せテレビスタンド「モデスト」MSスタイルは、見やすい向きに変えられるスィーベル機構付き。

組み立て



商品の詳しい情報はこちら



55型ディスプレイ設置イメージ

WS-MB Style

壁寄せテレビスタンド「モデスト」MBスタイルは、シンプルデザインと優れたコストパフォーマンスを両立したベーシックタイプ。

組み立て



商品の詳しい情報はこちら



55型ディスプレイ設置イメージ

推奨TVサイズ 32～60V

WS-MS650-BK

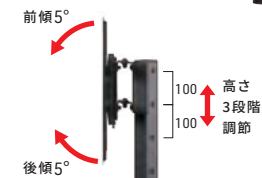
- 質量/11.8kg
- 耐荷重/25kg



スィーベル機構付き

棚板付き

前傾後傾
チルト機構付き



配線スッキリ設計

柱の背面には配線ホルダー付き(2ヶ所)なので、スッキリまとまります。



テレビ対応検索はこちら

WS-MS650-BK



おすすめポイント!! 左右首振り

スィーベル機構付きなので
テレビの向きを変えられます。

『首振り範囲目安』

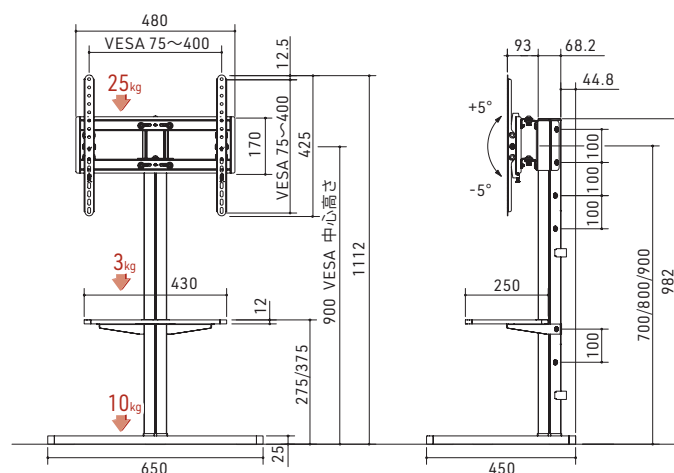
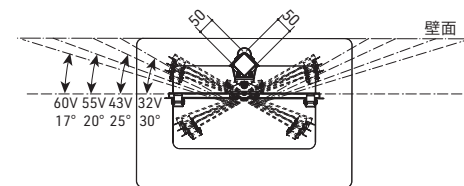
32V搭載時:約30度
43V搭載時:約25度
55V搭載時:約20度
60V搭載時:約17度

(注意) テレビ本体のサイズにより
誤差があります。

ダイニングから



リビングから



推奨TVサイズ 32～60V

WS-MB650-BK

- 質量/11.3kg
- 耐荷重/25kg



棚板付き

前傾後傾チルト機構付き




配線スッキリ設計

柱の背面には配線ホルダー付き(2ヶ所)なので、スッキリまとまります。

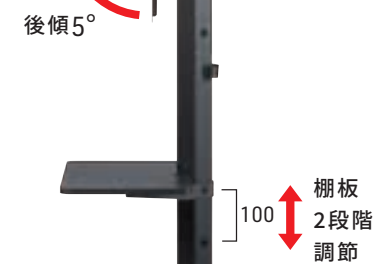


テレビ対応検索はこちら

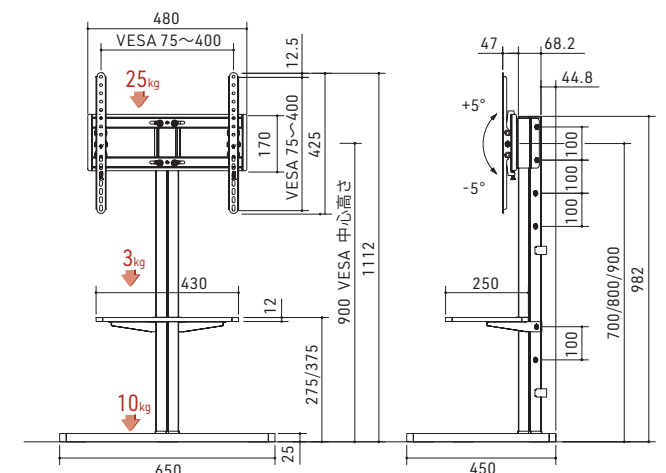
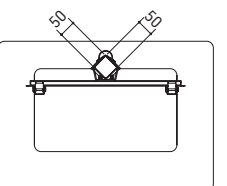
WS-MB650-BK



高さ
3段階
調節



棚板
2段階
調節



WS-H Style



インテリアに溶け込む、お洒落なキャスター付き
フロアスタンド♪

商品の詳しい情報はこちら



65型ディスプレイ設置イメージ

WS-J Style

木製壁寄せスタンドJスタイルは、
見やすい向きに変えられる。
スィーベル機構付き。



商品の詳しい情報はこちら



55型ディスプレイ設置イメージ


推奨TVサイズ 32～77V

WS-H800-DB

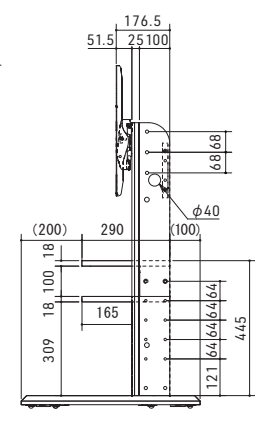
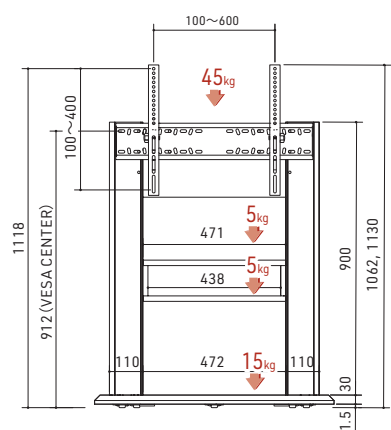
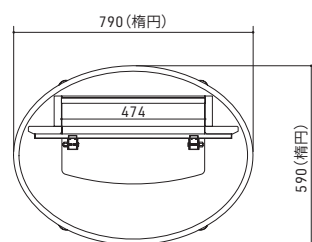
- 質量/22kg
- 耐荷重/45kg



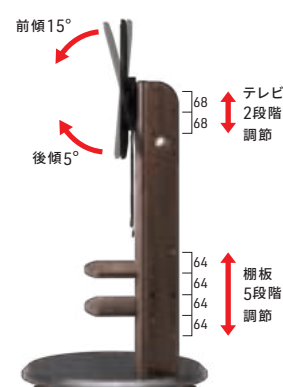
足元はお洒落なオーバル型の
底板を採用。自立タイプなので
コーナー設置にも対応。



アッシュグレー木目



前傾後傾チルト機能付き



テレビ対応検索はこちら

WS-H800-DB



低床キャスター付き
高さわずか1.2cmの
スマートキャスター



アジャスター付き
移動しない時は
アジャスターでしっかり
固定できます。



キャスター付きで、移動もらくらく
低床キャスター付きなのでテレビの向きを変えたり、
お掃除の時にも便利です。




配線スッキリ設計
柱の背面には配線ホルダー付き(3ヶ所)で
スッキリまとまります。


推奨TVサイズ 24～55V ※1

WS-J600-BK

- 質量/15kg
- 耐荷重/25kg



ダークブラウン木目




ブラック木目

棚板の高さは6段階から選択



配線スッキリ設計



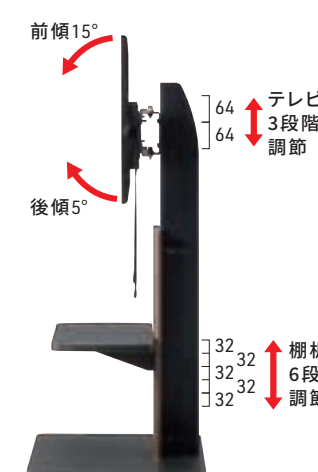
※1) 24V搭載時には正面から取付金具の一部が見える事がございます。

スィーベル
機構付き

棚板付き



前傾後傾チルト機構付き



おすすめポイント!!
左右首振り

スィーベル機構付きなので
テレビの向きを変えられます。

自立タイプなのでお部屋の
何処にでも設置可能。
●フェルトクッション付き

テレビ対応検索はこちら

WS-J600-BK



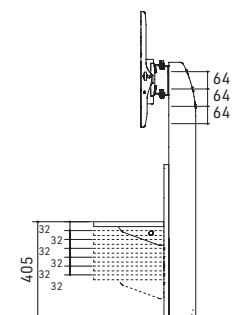
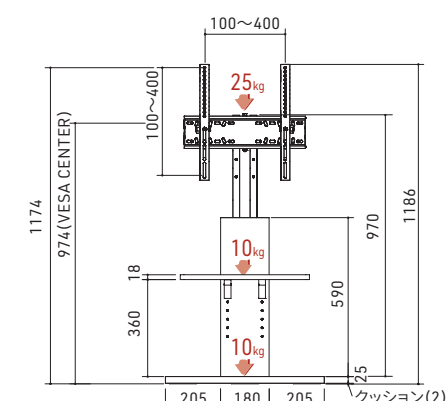
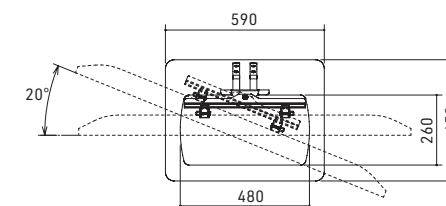
首振り範囲目安
左右約20度



ダイニングから



リビングから



ANNEX Style

壁寄せテレビスタンドと
美しく調和する収納ラック
アネックススタイル

NEW



商品の詳しい情報はこちら



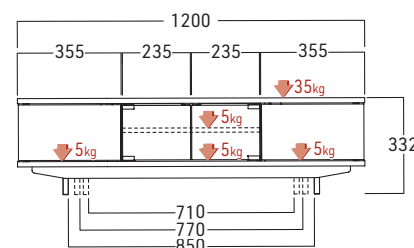
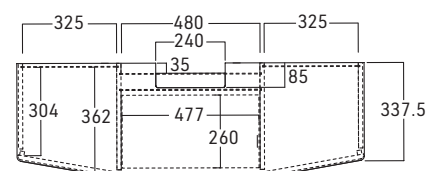
AS-ANE1200-DBと壁寄せスタンドWS-BL840-DBと55型テレビ設置イメージ



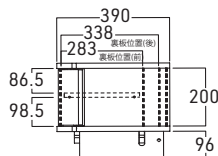
推奨TVサイズ 〜55V (ラックとして使用の時)

AS-ANE1200-DB

- 質量/21kg
- 耐荷重/35kg



【総耐荷重:55kg】




側面

推奨TVサイズ 〜55V (ラックとして使用の時)

AS-ANE1200-NA

- 質量/21kg
- 耐荷重/35kg




ナチュラル木目 ホワイト木目

単体での使用も出来ます。




テレビスタンドは
スタイリッシュだけど
収納したい小物って
いろいろあるのよねえ。



スッキリたっぷり収納



天板奥には壁寄せスタンドの柱以外にも
配線コード類を通せる切り欠きがあり
壁にピタッと設置できます。



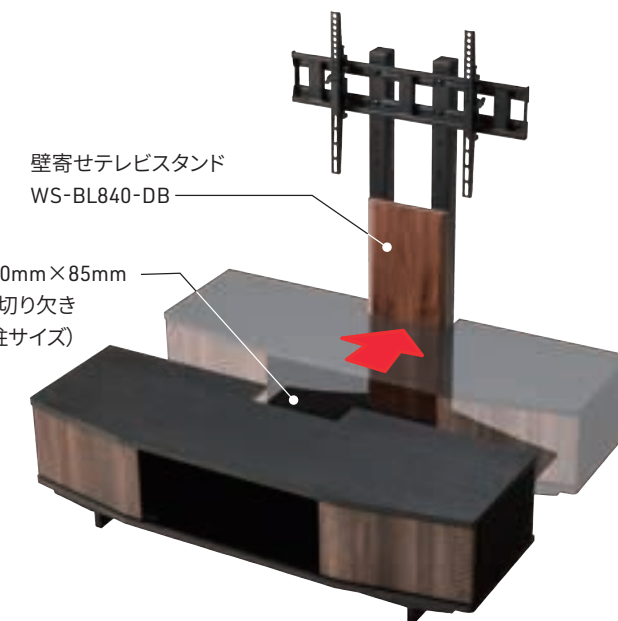
色々なテレビスタンドのベース部のサイズに合わせて
脚部の間隔を調整できます。



710, 770, 850 (mm)

壁寄せテレビスタンド
WS-BL840-DB

240mm×85mm
の切り欠き
(柱サイズ)



SLD style

省スペースな
引き戸収納タイプ



商品の詳しい情報はこちら



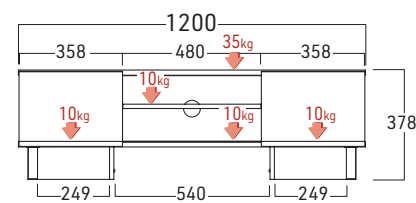
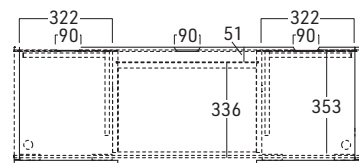
55型ディスプレイ設置イメージ




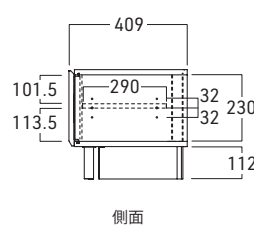
推奨TVサイズ 40～55V

AS-SLD1200-DB


- 質量/24kg
- 耐荷重/35kg



【総耐荷重:75kg】



ダークブラウン木目 ブラック木目



グレーベージュ木目 ブラック木目

推奨TVサイズ 40～55V

AS-SLD1200-GB

- 質量/24kg
- 耐荷重/35kg



場所をとらないスライド扉
限られたスペースでもすっきり使える



たっぷり収納スペース

左右2箇所と中央スペース+お掃除ロボット収納も



左右の収納部はゲーム機やDVDなども
収納できリビングすっきり

中央スペースは3.2cm間隔で
可動できる棚板付(取外しも可)

中央下部スペースには
ロボット掃除機も収納可能




すっきり設置できます



天板奥には
配線コード類を
通せる切り欠きが
3箇所あり壁にピタッと
設置できます。

配線が見えないように
目隠しになる後ろ脚



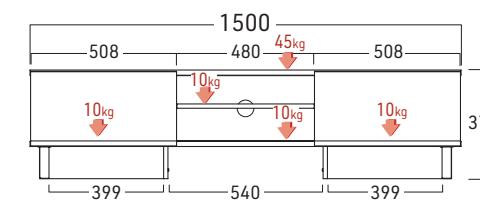
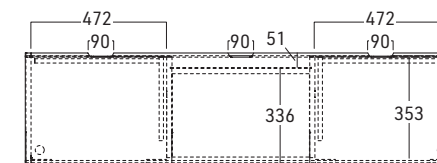
左右と中央に合計5個の配線孔あり




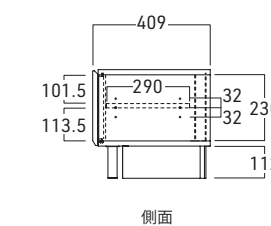
推奨TVサイズ 55～65V

AS-SLD1500-DB


- 質量/28kg
- 耐荷重/45kg



【総耐荷重:85kg】



ダークブラウン木目 ブラック木目



グレーベージュ木目 ブラック木目

推奨TVサイズ 55～65V


AS-SLD1500-GB

- 質量/28kg
- 耐荷重/45kg




GD Style


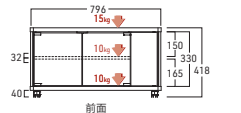

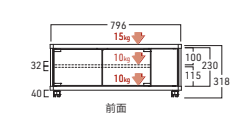

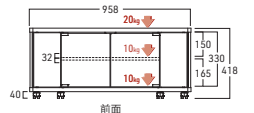

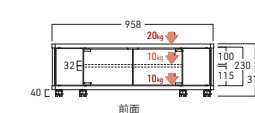

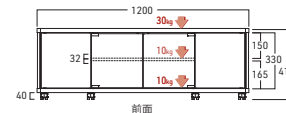

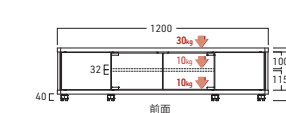
ラック選びに悩んだ時は、こちらがおすすめ!!
どんな空間にも馴染むデザインと充実した収納性が『GOOD』です!



商品の詳しい情報はこちら




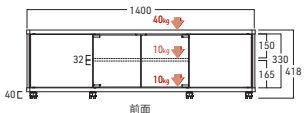

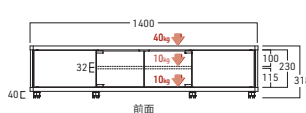

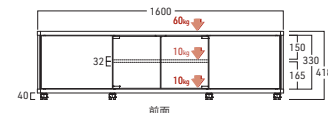

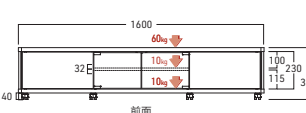

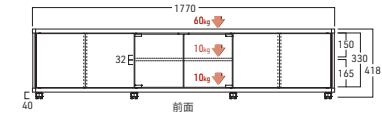

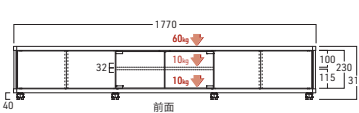
アッシュグレイ木目

	HIGH ハイタイプ	LOW ロータイプ
推奨TVサイズ 32V	 <p>AS-GD800H ●質量/約15.5kg ●天面耐荷重/15kg</p>  <p>【総耐荷重:35kg】</p>	 <p>AS-GD800L ●質量/約13.5kg ●天面耐荷重/15kg</p>  <p>【総耐荷重:35kg】</p>
推奨TVサイズ 43V	 <p>AS-GD960H ●質量/約18kg ●天面耐荷重/20kg</p>  <p>【総耐荷重:40kg】</p>	 <p>AS-GD960L ●質量/約15kg ●天面耐荷重/20kg</p>  <p>【総耐荷重:40kg】</p>
推奨TVサイズ 55V	 <p>AS-GD1200H ●質量/約21.5kg ●天面耐荷重/30kg</p>  <p>【総耐荷重:50kg】</p>	 <p>AS-GD1200L ●質量/約17.5kg ●天面耐荷重/30kg</p>  <p>【総耐荷重:50kg】</p>



※写真はAS-GD1770H

- ① ファイル、アルバム、雑誌 など
※ハイタイプならA4サイズ縦収納が可能!
- ② 録画再生機器、各種ソフト収納 など
- ③ 配線タップ、ゲーム機、ルーター など
- ④ シルバー/ブラック2色付替可能
- ⑤ ガラス扉は、便利なプッシュオープン式+ダブルガードガラス
- ⑥ 木扉も、便利なプッシュオープン式

	HIGH ハイタイプ	LOW ロータイプ
推奨TVサイズ 60V	 <p>AS-GD1400H ●質量/約25.5kg ●天面耐荷重/40kg</p>  <p>【総耐荷重:60kg】</p>	 <p>AS-GD1400L ●質量/約21.5kg ●天面耐荷重/40kg</p>  <p>【総耐荷重:60kg】</p>
推奨TVサイズ 70V	 <p>AS-GD1600H ●質量/約29.5kg ●天面耐荷重/60kg</p>  <p>【総耐荷重:80kg】</p>	 <p>AS-GD1600L ●質量/約24kg ●天面耐荷重/60kg</p>  <p>【総耐荷重:80kg】</p>
推奨TVサイズ 77V	 <p>AS-GD1770H ●質量/約30.5kg ●天面耐荷重/60kg</p>  <p>【総耐荷重:80kg】</p>	 <p>AS-GD1770L ●質量/約25kg ●天面耐荷重/60kg</p>  <p>【総耐荷重:80kg】</p>

※背板には、配線口が付いています



縦型収納スペース
アルバム・雑誌・配線タップ・ゲーム機・ルーターなど縦型ならはスッキリ収納できる。



着せ替えキャスター
シルバーとブラックの2色。差し込みソケット式だから簡単に付け替えます。



**安心安全!!
Wガードガラス**

「強化ガラス」を採用し、更には「飛散防止フィルム」も貼付けてありますので、もしもガラスが割れた際にも飛び散りません。



**木扉付き
フリースペース**
サイズ・カタチ自由に収納!




※写真はAS-GD1400H

JL Style

『上質なリビング』を演じる『JL』。
この収納性でスッキリ片付いてこそ上質感が際立つ。



商品の詳しい情報はこちら



アッシュグレー木目



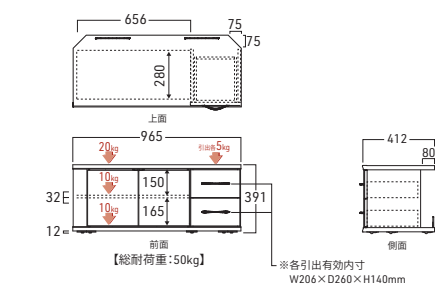
推奨TVサイズ 〜43V

AS-JL970-AG

- 質量/21kg
- 天面耐荷重/20kg



4 968373 700278



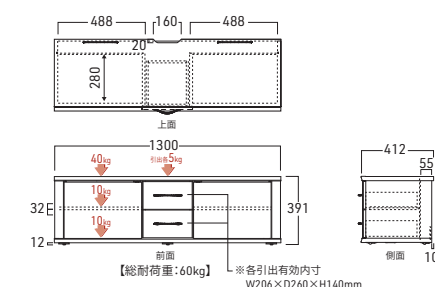
推奨TVサイズ 〜55V

AS-JL1300-AG

- 質量/28kg
- 天面耐荷重/40kg



4 968373 700285



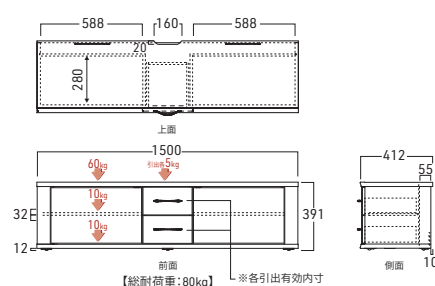
推奨TVサイズ 〜65V

AS-JL1500-AG

- 質量/31kg
- 天面耐荷重/60kg



4 968373 700292



なめらかシェイプハンドル 3段上下可動棚




- ① ルーターやHDDなどは、背面収納スペースに
- ② 配線によってくり抜き可能な背板
- ③ 結束した配線なども背面スペースにスッキリ収納
- ④ 天面に穴を開けずに簡単組み立て機構タイタスジョイント採用

※背板には、配線口が付いています



壁面ピッタリ&配線スッキリ設計

煌びやかな照りが質感を一層引き立たせる
アッシュグレー木目シート採用
※JL970の配線は、両サイドコーナー切り欠き部利用となります。



低床キャスター付き

高さわずか1.2cmのスマートキャスター



便利なスライドレール付引出し

DVD/BDソフト約30枚収納可
棚板を取り外して雑誌などの収納も可能。
(A4縦型対応)

STN Style



シンプルなミニマルデザインに
落ち着いたある石目調を採用し高級感を演出！
コンフォータブルな空間が広がる



商品の詳しい情報はこちら



77型ディスプレイ設置イメージ




推奨TVサイズ 〜86V

SP-STN2080

- 質量/57kg
- 天面耐荷重/100kg

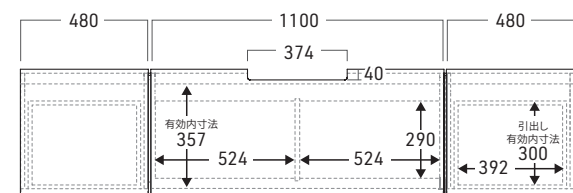


4 582570 241930



搬入・設置が便利

本体は組立不要の完成品の販売です。
3分割になっているので搬入した後は
ボルト6本で左右を固定すれば完成！

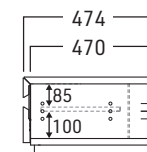


上面

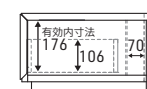


前面

【総耐荷重:140kg】



側面



15(15mm幅逃げ有り)


※床面に優しい「フェルトクッション」付き ※背板には、配線口が付いています

配線を考慮したデザイン


- ① コードを配線しやすいように、天板・底板の後部には切り欠きを入れています。
- ② 背面は電源タップやルーターなどの配線がスッキリまとめられるように幅7センチのスペースが設けてあります。

大型テレビ対応設計

SP-STN2080は幅が約2メートル、奥行47センチになります。
大型テレビの各サイズにフィットし、設置しても余裕がある
デザインになっています。



85V 77V 65V 大型テレビの脚に対応します 65V 77V 85V



SBS Style

サウンドバーを置くための
専用スペースを設けました。
スピーカーの性能が十分に発揮できる
スライド機構付き。



商品の詳しい情報はこちら



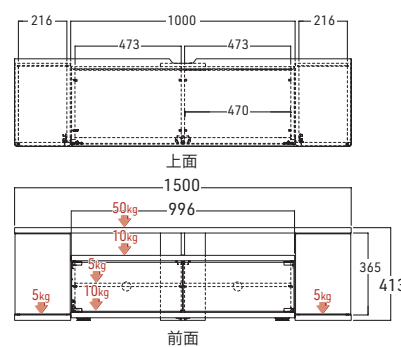
65型ディスプレイ設置イメージ



推奨TVサイズ 〜65V

AS-SBS1500-BK

- 質量/36.5kg
- 天面耐荷重/50kg




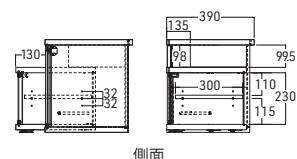
【総耐荷重:100kg】



推奨TVサイズ 〜65V

AS-SBS1500-DB

- 質量/36.5kg
- 天面耐荷重/50kg



ブラック木目 ダークブラウン木目




飛散防止フィルム貼り強化ガラス扉
可動棚板左右各1枚



取扱説明書やゲームソフトなどの収納に
便利な木製扉収納。

スライド式センターBOXで
天井に音を反射させる
サラウンドの音も
天板に遮られることなく
スピーカーの性能を十分に
発揮させます。

13cmスライド機構付き
サウンドバーを使わない時は
収納できます。
低床キャスター付きなので
スライドもスムーズです。



EST Style

サウンドバーに設置に最適なハーフオープン。
大切なモノは扉の中に収納



商品の詳しい情報はこちら

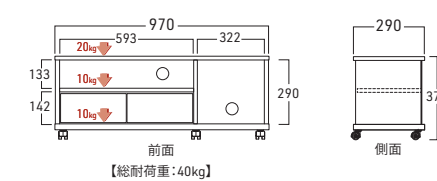


※写真はAS-EST1500と65型設置イメージ

推奨TVサイズ 〜43V

AS-EST970

- 質量/13.5kg
- 天面耐荷重/20kg

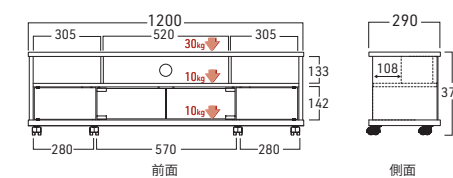


【総耐荷重:40kg】

推奨TVサイズ 〜55V

AS-EST1200

- 質量/17.5kg
- 天面耐荷重/30kg

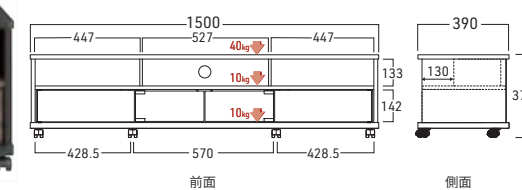


【総耐荷重:50kg】

推奨TVサイズ 〜65V

AS-EST1500

- 質量/27kg
- 天面耐荷重/40kg



【総耐荷重:60kg】


照りのある高級木目柄のツートン

ボディのブラック木目+トビラのウォール
ナット木目による品の高い演出。



ブラック木目 ウォールナット木目

プッシュオープン式の扉




サウンドバーが設置できる!

人気のコンパクトスピーカー
を設置したり、1200/1500
タイプであればバスピー
カーも設置可。



安心安全!!
Wガードガラス

「強化ガラス」を採用し、更には
「飛散防止フィルム」も貼付け
てありますので、もしもガラスが
割れた際にも飛び散りません。



FEL Style

カジュアルにテレビを設置。
2トーンカラーの組み合わせとアシンメトリーな
形状が空間のアクセントになります。



商品の詳しい情報はこちら



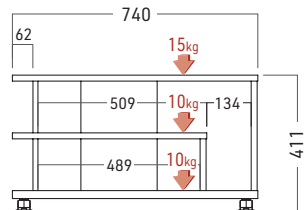
43型ディスプレイ設置イメージ



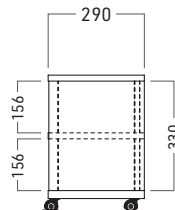
推奨TVサイズ 〜32V

AS-FEL740

- 質量/10.5kg
- 天面耐荷重/15kg



前面
【総耐荷重:35kg】



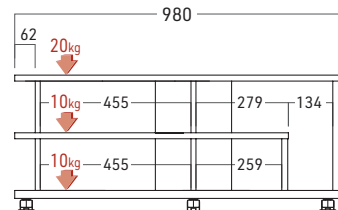
側面



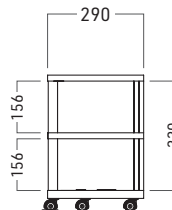
推奨TVサイズ 〜43V

AS-FEL980

- 質量/13.5kg
- 天面耐荷重/20kg



前面
【総耐荷重:40kg】




側面

ST style

ちょっとした『ステージ』があると、
モノは際立ち、スッキリ収まる。



商品の詳しい情報はこちら

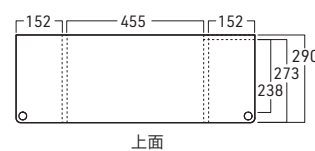


ブラック木目

推奨TVサイズ 〜32V

AS-ST800

- 質量/6.5kg
- 天面耐荷重/20kg



上面



前面

便利でスッキリスマートライフ♪



PCモニターステージとして



小型TVステージとして

KAD Style

よりシンプル・モダンに
お部屋のカドにピッタリ設置



商品の詳しい情報はこちら



	BLACK ブラック	WHITE ホワイト	
推奨 TVサイズ 〜 26 V	<p>AS-KAD590-B</p> <ul style="list-style-type: none"> ●質量/約8.5kg ●天面耐荷重/10kg <p>4 968373 700926</p>	<p>AS-KAD590-W</p> <ul style="list-style-type: none"> ●質量/約8.5kg ●天面耐荷重/10kg <p>完了品</p> <p>4 968373 700964</p>	<p>【総耐荷重:約30kg】</p>
推奨 TVサイズ 〜 32 V	<p>AS-KAD740-B</p> <ul style="list-style-type: none"> ●質量/約10kg ●天面耐荷重/15kg <p>4 968373 700933</p>	<p>AS-KAD740-W</p> <ul style="list-style-type: none"> ●質量/約10kg ●天面耐荷重/15kg <p>完了品</p> <p>4 968373 700971</p>	<p>【総耐荷重:約35kg】</p>
推奨 TVサイズ 〜 43 V	<p>AS-KAD980-B</p> <ul style="list-style-type: none"> ●質量/約13kg ●天面耐荷重/20kg <p>4 968373 700940</p>	<p>AS-KAD980-W</p> <ul style="list-style-type: none"> ●質量/約13kg ●天面耐荷重/20kg <p>完了品</p> <p>4 968373 700988</p>	<p>【総耐荷重:約40kg】</p>
推奨 TVサイズ 〜 52 V	<p>AS-KAD1200-B</p> <ul style="list-style-type: none"> ●質量/約15kg ●天面耐荷重/30kg <p>4 968373 700957</p>	<p>AS-KAD1200-W</p> <ul style="list-style-type: none"> ●質量/約15kg ●天面耐荷重/30kg <p>完了品</p> <p>4 968373 700995</p>	<p>【総耐荷重:約50kg】</p>

※背板には、配線口が付いています



移動に便利な
キャスター付き

安全キャスターレイ(2個)
もついています。



安心安全!!
Wガードガラス

「強化ガラス」を採用し、更には
「飛散防止フィルム」も貼付けて
ありますので、もしもガラスが割
れた際にも飛び散りません。



縦型収納スペース
(980/1200のみ)

アルバム・雑誌・配線タップ・
ゲーム機・ルーターなど縦型
をスッキリ収納できます。



ハーフオープンスペース

録画再生機など使う頻度の高いもの(ハード
ユース)やコンパクトスピーカーなどをオープ
ンスペースに設置すると、とても便利です。
もちろん小物のコレクションや飾り棚としても
有効です。

MCD Style

グレージュ色とブラックの組み合わせが
モダンでありながら落ち着いた
優しい雰囲気演出します。



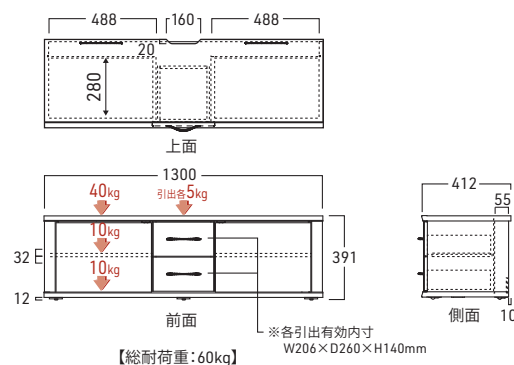
商品の詳しい情報はこちら



推奨TVサイズ ～55V

AS-MCD1300-GB


- 質量/28kg
- 天面耐荷重/40kg



小物収納スペース
DVD、BDソフト約30枚収納



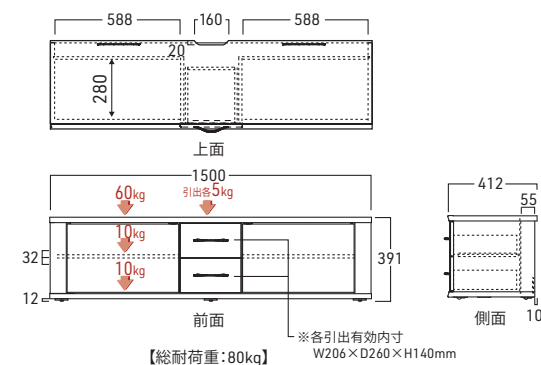
低床キャスター付き
高さわずか1.2cmの
スマートキャスター



推奨TVサイズ ～65V

AS-MCD1500-GB

- 質量/31kg
- 天面耐荷重/60kg



配線を考慮したデザイン

- コードを配線しやすいように、天板の後面には切り欠きを入れています。
- 背面は電源タップやルーターなどの配線がスッキリまとめられるように幅5.5cmのスペースが設けてあります。



壁掛金具

機能性とデザイン性を
追求した「薄さ」。

一般的なマウント金具の奥行きは50～70mmですが、
当社のマウント金具は28～32mmとなっているため、
設置した際の見た目の美しさと設置スペースを最小限に
抑えることを可能にします。
(スタンダードタイプで比較した場合)

WALL FIT MOUNT

「水平器」付属で安心施工。

当社のマウント金具には、全て「水平器」が付属しております。
マグネットで脱着可能な仕様で、施工手順問わず常に水平確
認ができる為、安心して施工いただけます。
(小型モニターアーム・デスクアームには付属しておりません。)



数々の試験をクリアした 安全性と信頼性を誇るクオリティ。

設置状況や地震対策など、設置した際の安全性と信頼性を確保するために用途に応じ様々な品質検査・試験を当社基準に
基づいて厳しく行っています。

- 万能試験機 (溶接強度、鉄板曲げ強度etc.)
- 耐荷重試験機
- 3D計測機
- 振動試験機
- 転倒角試験機
- 恒温恒湿試験機
- 外装強度試験機
- 塩水試験機 他





テレビ壁掛金具

テレビ
取付
対応検索

お持ちのテレビを
壁掛金具に取付可能か
調べることができます。



[前後 / 傾斜 / 左右首振りタイプ]

FULL MOTION

型番 J A Nコード		
	FLM-002-BK 	FLM-006-BK
外形寸法(幅) mm	435 mm	673 mm
外形寸法(高さ) mm	420 mm	430 mm
外形寸法(奥行) mm	76~386 mm	73~472 mm
製品重量	5.3 kg	10 kg
前傾 / 後傾	前傾 15° / 後傾 5°	前傾 15° / 後傾 5°
左右振り角度	±45°	±45°
水平調整角度	+3°⇄-3°	+3°⇄-3°
VESA取付 幅	75~400mm	200~600mm
VESA取付 高	75~400mm	100~400mm ※3
壁面~ディスプレイ背面までの距離	76~386mm	73~472mm
ヒモロック	—	○
耐荷重	45 kg	60 kg
推奨ディスプレイ	26 - 32V	●
	40 - 43V	●
	48 - 55V	● ※42V~対応
	60 - 65V	●
●・・・推奨	70 - 86V	●
—・・・非推奨		

[ハンガータイプ / 固定タイプ]

STANDARD

型番				
	STD-004-BK 	STD-005-BK 	STD-006-BK 	STD-007-BK
外形寸法(幅) mm	255 mm	472 mm	850 mm	960 mm
外形寸法(高さ) mm	220 mm	430 mm	520 mm	650 mm
外形寸法(奥行) mm	28 mm	28 mm	32 mm	49 mm
製品重量	0.7 kg	1.8 kg	2.6 kg	5.5 kg
前傾 / 後傾	—	—	—	—
左右振り角度	—	—	—	—
水平調整角度	—	—	—	—
VESA取付 幅	75~200mm	75~400mm	75~800mm	200~900mm
VESA取付 高	75~200mm	75~400mm	75~500mm ※3	150~600mm
壁面~ディスプレイ背面までの距離	28mm	28mm	32mm	49.1mm
ヒモロック	—	○	—	—
耐荷重	30 kg	45.5 kg	80 kg	120 kg
推奨ディスプレイ	● ※19V~対応	●	—	—
	●	●	—	—
	—	●	● ※55V ~対応	—
	—	●	●	● ※65V ~対応
●・・・推奨	—	—	●	● ※~100V 対応
—・・・非推奨				

[前後傾斜タイプ]

TILTING

型番 J A Nコード						
	TLT-001-BK 	TLT-002-BK 	TLT-003-BK 	TLT-004-BK 	TLT-105-BK 	TLT-006-BK
外形寸法(幅) mm	850 mm	650 mm	450 mm	650 mm	435 mm	255 mm
外形寸法(高さ) mm	430 mm	430 mm	430 mm	430 mm	420 mm	228 mm
外形寸法(奥行) mm	50 mm	50 mm	50 mm	38 mm	38 mm	32 mm
製品重量	2.5 kg	2.2 kg	1.9 kg	1.9 kg	1.4 kg	0.8 kg
前傾 / 後傾	前傾 15° / 後傾 5°	前傾 15° / 後傾 5°	前傾 15° / 後傾 5°	前傾 8° / 後傾 0°	前傾 8° / 後傾 0°	前傾 8° / 後傾 0°
左右振り角度	—	—	—	—	—	—
水平調整角度	—	—	—	—	—	—
VESA取付 幅	75~800mm	75~600mm	75~400mm	75~600mm	75~400mm	75~200mm
VESA取付 高	75~400mm ※3	75~400mm ※3	75~400mm ※3	75~400mm	75~400mm	75~200mm
壁面~ディスプレイ背面までの距離	50mm	50mm	50mm	38mm	38mm	32mm
ヒモロック	○	○	○	○	○	—
耐荷重	60 kg	50 kg	35 kg	60 kg	40 kg	20 kg
推奨ディスプレイ	26 - 32V	—	—	—	●	● ※19V~対応
	40 - 43V	—	●	●	●	●
	48 - 55V	—	●	●	●	—
	60 - 65V	●	●	—	●	—
●・・・推奨	70 - 86V	●	—	—	● ※~70V まで	—
—・・・非推奨						

[傾斜 / 左右首振りタイプ]

SWIVEL

型番	
	SVL-001-BK
外形寸法(幅) mm	662 mm
外形寸法(高さ) mm	420 mm
外形寸法(奥行) mm	137 mm
製品重量	6.4 kg
前傾 / 後傾	前傾 15° / 後傾 5°
左右振り角度	±10°
水平調整角度	—
VESA取付 幅	100~600mm
VESA取付 高	100~400mm
壁面~ディスプレイ背面までの距離	137mm
ヒモロック	—
耐荷重	60 kg
推奨ディスプレイ	● ※32V~対応
	●
	●
	● ※~77V 対応
●・・・推奨	
—・・・非推奨	

ご注意 壁面への取付ネジは同梱されておりません。設置に関しては取付工事専門業者へご依頼ください。※金具の詳細図面は WEB サイトにて仕様書をご確認ください。



WALL FIT
MOUNT

テレビ壁掛金具
テレビ壁掛金具

テレビ
取付
対応検索

お持ちのテレビを
壁掛金具に取付可能か
調べることができます。



[小型モニターアーム]

MONITOR ARM



ARM-001




ARM-004




型番	ARM-001	ARM-004
JANコード	4 968373 800664	4 968373 800695
外形寸法(幅) mm	126 mm	230 mm
外形寸法(高さ) mm	160 mm	230 mm
外形寸法(奥行) mm	98 mm	98 mm
製品重量	0.7 kg	1.2 kg
前傾 / 後傾	前傾 15° / 後傾 15°	前傾 15° / 後傾 15°
左右振り角度	±60°	±80°
ディスプレイ回転	360°	360°
VESA取付 幅	75 / 100mm	100 / 200mm
VESA取付 高	75 / 100mm	100 / 200mm
壁面～ディスプレイ背面までの距離	98mm	98mm
耐荷重	15 kg	15 kg
推奨ディスプレイ	13～32V	23～43V

[デスクアーム]

DESK ARM



DAR-001



DAR-002



DAR-003



追加アームオプション

DAR-003-OPA



型番	DAR-001	DAR-002	DAR-003	DAR-003-OPA
JANコード	4 968373 800725	4 968373 800732	4 968373 800749	4 968373 800756
外形寸法(幅) mm	114 mm	114 mm	160 mm	215 mm
外形寸法(高さ) mm	700 mm	785 mm	550 mm	84 mm
外形寸法(奥行) mm	435 mm	595 mm	147 mm	35 mm
製品重量	3.21 kg	3.5 kg	2.6 kg	0.26 kg
前傾 / 後傾	前傾 35° / 後傾 35°	前傾 35° / 後傾 35°	前傾 40° / 後傾 90°	
左右振り角度	±90°	±90°	±90°	
ディスプレイ回転	360°	360°	360°	
VESA取付 幅	75～100mm	75～100mm	75～100mm	
VESA取付 高	75～100mm	75～100mm	75～100mm	
クランプ固定対応板厚	10～80mm	10～80mm	10～85mm	
穴固定対応板厚	10～40mm	10～40mm	10～70mm	
耐荷重	1～8 kg	1～8 kg	8 kg	
推奨ディスプレイ	17～32V	17～32V	13～32V	

DAR-003 用の
オプションです。

ご注意 壁面への取付ネジは同梱されておりません。設置に関しては取付工事専門業者へご依頼ください。
尚、ディスプレイの寸法は、各機種によって異なりますので、事前にディスプレイと金具を照合確認いただく様、お願い申し上げます。



大型テレビにはADKのシアターラックがおすすめです。



100インチの超大型テレビも余裕の奥行き560mm(総奥行き610mm)で搭載可能。

ホームシアターラック W2400

【置型タイプ】

[FG-BX600B ×4 + FG-BS1100B ×2] (組み合わせ例)

希望小売価格：税込297,000円



詳しくはこちら

<https://www.asahiwood.co.jp/products/adk/style06>



100v 対応

ADK のホームシアターラックなら

大丈夫。

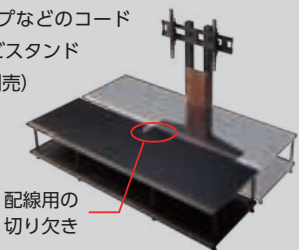
幅 2390 mm



放熱と配線を考慮したオープンラック構造で機器の効率を最適化。

MDFの三層構造は音の共振を抑え、洗練されたデザインはリビングに優雅なくつろぎを提供します。奥行きゆったりの棚板は脚の大きいテレビも設置可能です。

各棚板の切り欠きはテレビやアンプなどのコードを通せるだけでなく、壁寄せテレビスタンド「WS-B840」「WS-BL840」(別売)を合わせて設置が可能。



配線用の
切り欠き



サウンドバーも設置できます。



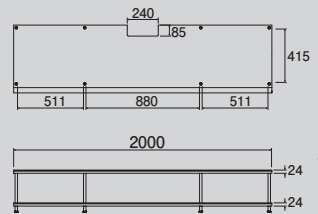
推奨ディスプレイサイズ ～86V

AG-2023ML

希望小売価格：税込90,200円

重量	棚板耐荷重	JAN
41kg	各80kg	4582570246386

付属品 SN-AJ4Bアジャスターセット (標準装備)



※アジャスターで
約+16mm可能



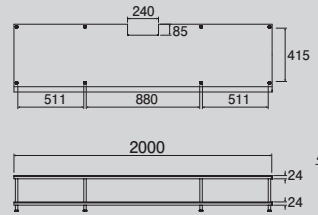
推奨ディスプレイサイズ ～86V

AG-2018ML

希望小売価格：税込90,200円

重量	棚板耐荷重	JAN
40.5kg	各80kg	4582570246393

付属品 SN-AJ4Bアジャスターセット (標準装備)



※アジャスターで
約+16mm可能



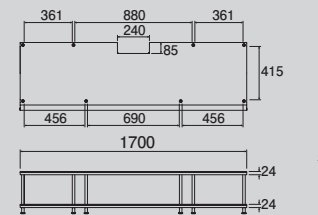
推奨ディスプレイサイズ ～77V

AG-1723ML

希望小売価格：税込88,000円

重量	棚板耐荷重	JAN
35kg	各80kg	4582570246409

付属品 SN-AJ4Bアジャスターセット (標準装備)



※アジャスターで
約+16mm可能



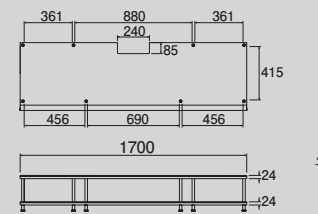
推奨ディスプレイサイズ ～77V

AG-1718ML

希望小売価格：税込88,000円

重量	棚板耐荷重	JAN
34.5kg	各80kg	4582570246416

付属品 SN-AJ4Bアジャスターセット (標準装備)



※アジャスターで
約+16mm可能

